


# Municipio de Tecomán, Colima



## **INFORME DE DISCIPLINA FINANCIERA ENERO A MARZO 2019 1º TRIMESTRE**



# Municipio de Tecoman, Colima

## CONTENIDO

### Informes y Estados Financieros ●

Estado de Situación Financiera Detallado – LDF  
Informe Analítico de la Deuda Pública y Otros Pasivos – LDF  
Informe Analítico de Obligaciones Diferentes de Financiamientos – LDF  
Balance Presupuestario - LDF

### Estado Analítico de Ingresos ●

Estado Analítico de Ingresos Detallado – LDF

### Estado Analítico del Presupuesto de Egresos ●

Estado Analítico del Ejercicio del Presupuesto de Egresos Detallado – LDF  
(Clasificación por Objeto del Gasto)  
Estado Analítico del Ejercicio del Presupuesto de Egresos Detallado – LDF  
(Clasificación Admirativa)  
Estado Analítico del Ejercicio del Presupuesto de Egresos Detallado – LDF  
(Clasificación Funcional)  
Estado Analítico del Ejercicio del Presupuesto de Egresos Detallado – LDF  
(Clasificación de Servicios Personales por Categoría)


### Proyecciones y Resultados de Ingresos y Egresos ●

Resultados de Ingresos – LDF  
Resultados de Egresos – LDF

### Estudios Actuariales ●

Informe sobre Estudios Actuariales -LDF

- **Informes y Estados Financieros**





**MUNICIPIO DE TECOMAN, COL.**  
**Sistema Integral de Contabilidad Gubernamental**  
**ESTADO DE SITUACION FINANCIERA DETALLADO - LDF**  
**AL 31 DE DICIEMBRE DE 2018 Y AL 31 DE MARZO DE 2019**

Concepto (c)	2019 (d)	31/Dic/2018 (e)	Concepto (c)	2019 (d)	31/Dic/2018 (e)
<b>ACTIVO</b>			<b>PASIVO</b>		
<b>Activo Circulante</b>			<b>Pasivo Circulante</b>		
a. Efectivo y Equivalentes (a=a1+a2+a3+a4+a5+a6+a7)	52,664,051.18	10,817,107.77	a. Cuentas por Pagar a Corto Plazo (a=a1+a2+a3+a4+a5+a6+a7+a8+a9)	132,852,175.16	125,838,462.54
a1) Efectivo	0.00	0.00	a1) Servicios Personales por Pagar a Corto Plazo	5,886,888.79	7,853,976.00
a2) Bancos/Tesorería	52,664,051.18	10,817,107.77	a2) Proveedores por Pagar a Corto Plazo	13,654,309.69	12,561,646.91
a3) Bancos/Dependencias y Otros	0.00	0.00	a3) Contratistas por Obras Públicas por Pagar a Corto Plazo	4,802,564.21	4,982,524.06
a4) Inversiones Temporales (Hasta 3 meses)	0.00	0.00	a4) Participaciones y Aportaciones por Pagar a Corto Plazo	11,987.00	31,468.00
a5) Fondos con Afectación Específica	0.00	0.00	a5) Transferencias Otorgadas por Pagar a Corto Plazo	1,035,168.43	1,864,055.23
a6) Depósitos de Fondos de Terceros en Garantía y/o Administración	0.00	0.00	a6) Intereses, Comisiones y Otros Gastos de la Deuda Pública por Pagar a Corto Plazo	0.00	0.00
a7) Otros Efectivos y Equivalentes	0.00	0.00	a7) Retenciones y Contribuciones por Pagar a Corto Plazo	108,792,898.95	99,875,628.25
b. Derechos a Recibir Efectivo o Equivalentes (b=b1+b2+b3+b4+b5+b6+b7)	28,384,783.62	34,327,798.17	a8) Devoluciones de la Ley de Ingresos por Pagar a Corto Plazo	-875,879.12	-875,073.12
b1) Inversiones Financieras de Corto Plazo	1,934,678.15	1,934,678.15	a9) Otras Cuentas por Pagar a Corto Plazo	-455,762.79	-455,762.79
b2) Cuentas por Cobrar a Corto Plazo	234,554.84	234,554.84	b. Documentos por Pagar a Corto Plazo (b=b1+b2+b3)	0.00	0.00
b3) Deudores Diversos por Cobrar a Corto Plazo	26,107,509.06	29,774,523.61	b1) Documentos Comerciales por Pagar a Corto Plazo	0.00	0.00
b4) Ingresos por Recuperar a Corto Plazo	0.00	0.00	b2) Documentos con Contratistas por Obras Públicas por Pagar a Corto Plazo	0.00	0.00
b5) Deudores por Anticipos de la Tesorería a Corto Plazo	108,041.57	84,041.57	b3) Otros Documentos por Pagar a Corto Plazo	0.00	0.00
b6) Préstamos Otorgados a Corto Plazo	0.00	2,300,000.00	c. Porción a Corto Plazo de la Deuda Pública a Largo Plazo (c=c1+c2)	20,789,088.37	23,900,000.00
b7) Otros Derechos a Recibir Efectivo o Equivalentes a Corto Plazo	0.00	0.00	c1) Porción a Corto Plazo de la Deuda Pública	20,789,088.37	23,900,000.00
c. Derechos a Recibir Bienes o Servicios (c=c1+c2+c3+c4+c5)	0.00	0.00	c2) Porción a Corto Plazo de Arrendamiento Financiero	0.00	0.00
c1) Anticipo a Proveedores por Adquisición de Bienes y Prestación de Servicios a Corto Plazo	0.00	0.00	d. Títulos y Valores a Corto Plazo	0.00	0.00
c2) Anticipo a Proveedores por Adquisición de Bienes Inmuebles y Muebles a Corto Plazo	0.00	0.00	e. Pasivos Diferidos a Corto Plazo (e=e1+e2+e3)	0.00	0.00
c3) Anticipo a Proveedores por Adquisición de Bienes Intangibles a Corto Plazo	0.00	0.00	e1) Ingresos Cobrados por Adelantado a Corto Plazo	0.00	0.00
c4) Anticipo a Contratistas por Obras Públicas a Corto Plazo	0.00	0.00	e2) Intereses Cobrados por Adelantado a Corto Plazo	0.00	0.00
c5) Otros Derechos a Recibir Bienes o Servicios a Corto Plazo	0.00	0.00	e3) Otros Pasivos Diferidos a Corto Plazo	0.00	0.00
d. Inventarios (d=d1+d2+d3+d4+d5)	0.00	0.00	f. Fondos y Bienes de Terceros en Garantía y/o Administración a Corto Plazo (f=f1+f2+f3+f4+f5+f6)	0.00	0.00
d1) Inventario de Mercancías para Venta	0.00	0.00	f1) Fondos en Garantía a Corto Plazo	0.00	0.00
d2) Inventario de Mercancías Terminadas	0.00	0.00	f2) Fondos en Administración a Corto Plazo	0.00	0.00
d3) Inventario de Mercancías en Proceso de Elaboración	0.00	0.00	f3) Fondos Contingentes a Corto Plazo	0.00	0.00
d4) Inventario de Materias Primas, Materiales y Suministros para Producción	0.00	0.00	f4) Fondos de Fideicomisos, Mandatos y Contratos Análogos a Corto Plazo	0.00	0.00
d5) Bienes en Tránsito	0.00	0.00	f5) Otros Fondos de Terceros en Garantía y/o Administración a Corto Plazo	0.00	0.00
e. Almacenes	0.00	0.00	f6) Valores y Bienes en Garantía a Corto Plazo	0.00	0.00
f. Estimación por Pérdida o Deterioro de Activos Circulantes (f=f1+f2)	0.00	0.00	g. Provisiones a Corto Plazo (g=g1+g2+g3)	18,250,173.21	18,250,173.21



**MUNICIPIO DE TECOMAN, COL.**  
**Sistema Integral de Contabilidad Gubernamental**  
**ESTADO DE SITUACION FINANCIERA DETALLADO - LDF**  
**AL 31 DE DICIEMBRE DE 2018 Y AL 31 DE MARZO DE 2019**

Concepto (c)	2019 (d)	31/Dic/2018 (e)	Concepto (c)	2019 (d)	31/Dic/2018 (e)
f1) Estimaciones para Cuentas Incobrables por Derechos a Recibir Efectivo o Equivalentes	0.00	0.00	g1) Provisión para Demandas y Juicios a Corto Plazo	0.00	0.00
f2) Estimación por Deterioro de Inventarios	0.00	0.00	g2) Provisión para Contingencias a Corto Plazo	0.00	0.00
g. Otros Activos Circulantes (g=g1+g2+g3+g4)	0.00	0.00	g3) Otras Provisiones a Corto Plazo	18,250,173.21	18,250,173.21
g1) Valores en Garantía	0.00	0.00	h. Otros Pasivos a Corto Plazo (h=h1+h2+h3)	0.00	0.00
g2) Bienes en Garantía (excluye depósitos de fondos)	0.00	0.00	h1) Ingresos por Clasificar	0.00	0.00
g3) Bienes Derivados de Embargos, Decomisos, Aseguramientos y Dación en Pago	0.00	0.00	h2) Recaudación por Participar	0.00	0.00
g4) Adquisición con Fondos de Terceros	0.00	0.00	h3) Otros Pasivos Circulantes	0.00	0.00
<b>IA. Total de Activos Circulantes (IA = a + b + c + d + e + f + g)</b>	<b>81,048,834.80</b>	<b>45,144,905.94</b>	<b>IIA. Total de Pasivos Circulantes (IIA = a + b + c + d + e + f + g + h)</b>	<b>171,891,436.74</b>	<b>167,988,635.75</b>
<b>Activo No Circulante</b>			<b>Pasivo No Circulante</b>		
a. Inversiones Financieras a Largo Plazo	0.00	0.00	a. Cuentas por Pagar a Largo Plazo	0.00	0.00
b. Derechos a Recibir Efectivo o Equivalentes a Largo Plazo	0.00	0.00	b. Documentos por Pagar a Largo Plazo	0.00	0.00
c. Bienes Inmuebles, Infraestructura y Construcciones en Proceso	431,854,359.80	431,854,359.80	c. Deuda Pública a Largo Plazo	48,627,642.72	52,404,635.17
d. Bienes Muebles	115,136,424.43	115,136,424.43	d. Pasivos Diferidos a Largo Plazo	0.00	0.00
e. Activos Intangibles	440,809.99	440,809.99	e. Fondos y Bienes de Terceros en Garantía y/o en Administración a Largo Plazo	0.00	0.00
f. Depreciación, Deterioro y Amortización Acumulada de Bienes	0.00	0.00	f. Provisiones a Largo Plazo	0.00	0.00
g. Activos Diferidos	0.00	0.00	<b>IIIB. Total de Pasivos No Circulantes (IIIB = a + b + c + d + e + f)</b>	<b>48,627,642.72</b>	<b>52,404,635.17</b>
h. Estimación por Pérdida o Deterioro de Activos no Circulantes	0.00	0.00	<b>II. Total del Pasivo (II = IIA + IIIB)</b>	<b>220,519,079.46</b>	<b>220,393,270.92</b>
i. Otros Activos no Circulantes	0.00	0.00	<b>HACIENDA PÚBLICA/PATRIMONIO</b>		
<b>IB. Total de Activos No Circulantes (IB = a + b + c + d + e + f + g + h + i)</b>	<b>547,431,594.22</b>	<b>547,431,594.22</b>	<b>IIIA. Hacienda Pública/Patrimonio Contribuido (IIIA = a + b + c)</b>	<b>112,800,105.42</b>	<b>112,800,105.42</b>
<b>I. Total del Activo (I = IA + IB)</b>	<b>628,480,429.02</b>	<b>592,576,500.16</b>	a. Aportaciones	112,800,105.42	112,800,105.42
			b. Donaciones de Capital	0.00	0.00
			c. Actualización de la Hacienda Pública/Patrimonio	0.00	0.00
			<b>IIIB. Hacienda Pública/Patrimonio Generado (IIIB = a + b + c + d + e)</b>	<b>295,161,244.14</b>	<b>259,383,123.82</b>
			a. Resultados del Ejercicio (Ahorro/ Desahorro)	36,607,575.08	0.00
			b. Resultados de Ejercicios Anteriores	258,553,669.06	259,383,123.82
			c. Revalúos	0.00	0.00
			d. Reservas	0.00	0.00
			e. Rectificaciones de Resultados de Ejercicios Anteriores	0.00	0.00
			<b>IIIC. Exceso o Insuficiencia en la Actualización de la Hacienda Pública/Patrimonio (IIIC=a+b)</b>	<b>0.00</b>	<b>0.00</b>
			a. Resultado por Posición Monetaria	0.00	0.00
			b. Resultado por Tenencia de Activos no Monetarios	0.00	0.00
			<b>III. Total Hacienda Pública/Patrimonio (III = IIIA + IIIB + IIIC)</b>	<b>407,961,349.56</b>	<b>372,183,229.24</b>
			<b>IV. Total del Pasivo y Hacienda Pública/Patrimonio (IV = II + III)</b>	<b>628,480,429.02</b>	<b>592,576,500.16</b>



MUNICIPIO DE TECOMAN, COL.  
Sistema Integral de Contabilidad Gubernamental  
ESTADO DE SITUACION FINANCIERA DETALLADO - LDF  
AL 31 DE DICIEMBRE DE 2018 Y AL 31 DE MARZO DE 2019

Concepto (c)

2019 (d) 31/Dic/2018 (e)

Concepto (c)

2019 (d)

31/Dic/2018 (e)

Nota: Estas firmas corresponden al ESTADO DE SITUACION FINANCIERA DETALLADO - LDF



PRESIDENTE MUNICIPAL

ING. ELIAS ANTONIO LOZANO OCHOA

PRESIDENCIA



TESORERO MUNICIPAL

C.P. J. JESUS ROJAS FERMIN

TESORERIA MUNICIPAL

DIRECTOR DE EGRESOS Y CONTABILIDAD

C.P. J. JESUS MORAN FLORES

DIRECCIÓN DE EGRESOS



**MUNICIPIO DE TECOMAN, COL.**  
**Sistema Integral de Contabilidad Gubernamental**  
**INFORME ANALITICO DE LA DEUDA PUBLICA Y OTROS PASIVOS - LDF**  
**DEL 1 DE ENERO AL 31 DE MARZO DE 2019**

Denominación de la Deuda Pública y Otros Pasivos (c)	Saldo al 31/Dic/2018 (d)	Disposiciones del Periodo (e)	Amortizaciones del Periodo (f)	Revaluaciones, Reclasificaciones y Otros Ajustes (g)	Saldo Final del Periodo (h) h = d+e-f+g	Pago de Intereses del Periodo (i)	Pago de Comisiones y demás Costos asociados durante el Periodo (j)
<b>1. Deuda Pública (1=A+B)</b>	<b>76,304,635.17</b>	<b>0.00</b>	<b>6,887,904.08</b>	<b>0.00</b>	<b>69,416,731.09</b>	<b>1,804,681.22</b>	<b>0.00</b>
<b>A. Corto Plazo (A=a1+a2+a3)</b>	<b>23,900,000.00</b>	<b>0.00</b>	<b>6,887,904.08</b>	<b>3,776,992.45</b>	<b>20,789,088.37</b>	<b>1,804,681.22</b>	<b>0.00</b>
a1) Instituciones de Crédito	23,900,000.00	0.00	6,887,904.08	3,776,992.45	20,789,088.37	1,804,681.22	0.00
a2) Títulos y Valores	0.00	0.00	0.00	0.00	0.00	0.00	0.00
a3) Arrendamientos Financieros	0.00	0.00	0.00	0.00	0.00	0.00	0.00
<b>B. Largo Plazo (B=b1+b2+b3)</b>	<b>52,404,635.17</b>	<b>0.00</b>	<b>0.00</b>	<b>-3,776,992.45</b>	<b>48,627,642.72</b>	<b>0.00</b>	<b>0.00</b>
b1) Instituciones de Crédito	52,404,635.17	0.00	0.00	-3,776,992.45	48,627,642.72	0.00	0.00
b2) Títulos y Valores	0.00	0.00	0.00	0.00	0.00	0.00	0.00
b3) Arrendamientos Financieros	0.00	0.00	0.00	0.00	0.00	0.00	0.00
<b>2. Otros Pasivos</b>	<b>144,088,635.75</b>				<b>151,102,348.37</b>		
<b>3. Total de la Deuda Pública y Otros Pasivos (3=1+2)</b>	<b>220,393,270.92</b>	<b>0.00</b>	<b>6,887,904.08</b>	<b>0.00</b>	<b>220,519,079.46</b>	<b>1,804,681.22</b>	<b>0.00</b>
<b>4. Deuda Contingente <sup>1</sup> (informativo)</b>					<b>0.00</b>		
A) Deuda Contingente 1					0.00		
B) Deuda Contingente 2					0.00		
C) Deuda Contingente XX					0.00		
<b>5. Valor de Instrumentos Bono Cupón Cero <sup>2</sup> (Informativo)</b>					<b>0.00</b>		
A) Instrumento Bono Cupón Cero 1					0.00		
B) Instrumento Bono Cupón Cero 2					0.00		
C) Instrumento Bono Cupón Cero XX					0.00		

<sup>1</sup> Se refiere a cualquier financiamiento sin fuente o garantía de pago definida, que sea asumida de manera solidaria o subsidiaria por las Entidades Federativas con sus Municipios, organismos descentralizados y empresas de participación estatal mayoritaria

<sup>2</sup> Se refiere al valor del Bono Cupón Cero que respalda el pago de los créditos asociados al mismo (Activo).

Obligaciones a Corto Plazo (k)	Monto Contratado (l)	Plazo Pactado (m)	Tasa de Interés (n)	Comisiones y Costos Relacionados (o)	Tasa Efectiva (p)
--------------------------------	-------------------------	----------------------	------------------------	---	----------------------

**6. Obligaciones a Corto Plazo (Informativo)**

- A) Crédito 1
- B) Crédito 2
- C) Crédito XX



MUNICIPIO DE TECOMAN, COL.  
Sistema Integral de Contabilidad Gubernamental  
INFORME ANALITICO DE LA DEUDA PUBLICA Y OTROS PASIVOS - LDF  
DEL 1 DE ENERO AL 31 DE MARZO DE 2019

Nota: Estas firmas corresponden al INFORME ANALITICO DE LA DEUDA PUBLICA Y OTROS PASIVOS - LDF



PRESIDENTE MUNICIPAL

ING. ELIAS ANTONIO LOZANO OCHOA

PRESIDENCIA



TESORERO MUNICIPAL

C.P. J. JESUS ROJAS FERMIN

TESORERIA  
MUNICIPAL

DIRECTOR DE EGRESOS Y CONTABILIDAD

C.P. J. JESUS MORAN FLORES



DIRECCIÓN DE  
EGRESOS





**MUNICIPIO DE TECOMAN, COL.**  
**Sistema Integral de Contabilidad Gubernamental**  
**INFORME ANALITICO DE OBLIGACIONES DIFERENTES DE FINANCIAMIENTOS - LDF**  
**DEL 1 DE ENERO AL 31 DE MARZO DE 2019**

Denominación de las Obligaciones Diferentes de Financiamiento (c)	Fecha del Contrato (d)	Fecha de Inicio de operación del proyecto (e)	Fecha de Vencimiento (f)	Monto de la inversión pactado (g)	Plazo pactado (h)	Monto promedio mensual del pago de la contraprestación (i)	Monto promedio mensual del pago de la contraprestación correspondiente al pago de inversión (j)	Monto pagado de la inversión al 31 de MAR de 2019 (k)	Monto pagado de la inversión actualizado al 31 de MAR de 2019 (l)	Saldo pendiente por pagar de la inversión al 31 de MAR de 2019 (m = g - l)
<b>A. Asociaciones Público Privadas (APP's) (A=a+b+c+d)</b>										<b>0.00</b>
a) APP 1										0.00
b) APP 2										0.00
c) APP 3										0.00
d) APP XX										0.00
<b>B. Otros Instrumentos (B=a+b+c+d)</b>										<b>0.00</b>
a) Otro Instrumento 1										0.00
b) Otro Instrumento 2										0.00
c) Otro Instrumento 3										0.00
d) Otro Instrumento XX										0.00
<b>C. Total de Obligaciones Diferentes de Financiamiento (C=A+B)</b>										<b>0.00</b>

PRESIDENTE MUNICIPAL  
 ING. ELIAS ANTONIO LOZANO OCHOA  
 PRESIDENCIA

TESORERO MUNICIPAL  
 C.P. J. JESUS ROJAS FERMIN  
 TESORERIA MUNICIPAL

DIRECTOR DE EGRESOS Y CONTABILIDAD  
 C.P. J. JESUS MORAN FLORES  
 DIRECCIÓN DE EGRESOS



**MUNICIPIO DE TECOMAN, COL.**  
**Sistema Integral de Contabilidad Gubernamental**  
**BALANCE PRESUPUESTARIO - LDF**  
**DEL 1 DE ENERO AL 31 DE MARZO DE 2019**

Concepto (c)	Estimado/Aprobado (d)	Devengado	Recaudado/Pagado
<b>A. Ingresos Totales (A = A1+A2+A3)</b>	<b>402,442,249.32</b>	<b>114,741,041.47</b>	<b>114,741,041.47</b>
A1. Ingresos de Libre Disposición	277,351,755.47	85,781,278.55	85,781,278.55
A2. Transferencias Federales Etiquetadas	152,767,486.30	35,847,667.00	35,847,667.00
A3. Financiamiento Neto	-27,676,992.45	-6,887,904.08	-6,887,904.08
<b>B. Egresos Presupuestarios1 (B = B1+B2)</b>	<b>402,442,249.32</b>	<b>127,208,001.42</b>	<b>84,607,684.73</b>
B1. Gasto No Etiquetado (sin incluir Amortización de la Deuda Pública)	253,451,755.45	107,186,812.83	65,255,401.46
B2. Gasto Etiquetado (sin incluir Amortización de la Deuda Pública)	148,990,493.87	20,021,188.59	19,352,283.27
<b>C. Remanentes del Ejercicio Anterior ( C = C1 + C2 )</b>		<b>0.00</b>	<b>0.00</b>
C1. Remanentes de Ingresos de Libre Disposición aplicados en el periodo		0.00	0.00
C2. Remanentes de Transferencias Federales Etiquetadas aplicados en el periodo		0.00	0.00
<b>I. Balance Presupuestario (I = A - B + C)</b>	<b>0.00</b>	<b>-12,466,959.95</b>	<b>30,133,356.74</b>
<b>II. Balance Presupuestario sin Financiamiento Neto (II = I - A3)</b>	<b>27,676,992.45</b>	<b>-5,579,055.87</b>	<b>37,021,260.82</b>
<b>III. Balance Presupuestario sin Financiamiento Neto y sin Remanentes del Ejercicio Anterior (III= II - C)</b>	<b>27,676,992.45</b>	<b>-5,579,055.87</b>	<b>37,021,260.82</b>

Concepto	Aprobado	Devengado	Pagado
<b>E. Intereses, Comisiones y Gastos de la Deuda (E = E1+E2)</b>	<b>6,199,218.75</b>	<b>1,804,681.22</b>	<b>1,804,681.22</b>
E1. Intereses, Comisiones y Gastos de la Deuda con Gasto No Etiquetado	1,399,895.96	564,658.96	564,658.96
E2. Intereses, Comisiones y Gastos de la Deuda con Gasto Etiquetado	4,799,322.79	1,240,022.26	1,240,022.26
<b>IV. Balance Primario (IV = III + E)</b>	<b>33,876,211.20</b>	<b>-3,774,374.65</b>	<b>38,825,942.04</b>

Concepto	Estimado/Aprobado	Devengado	Recaudado/Pagado
<b>F. Financiamiento (F = F1 + F2)</b>	<b>0.00</b>	<b>0.00</b>	<b>0.00</b>
F1. Financiamiento con Fuente de Pago de Ingresos de Libre Disposición	0.00	0.00	0.00
F2. Financiamiento con Fuente de Pago de Transferencias Federales Etiquetadas	0.00	0.00	0.00
<b>G. Amortización de la Deuda (G = G1 + G2)</b>	<b>27,676,992.45</b>	<b>6,887,904.08</b>	<b>6,887,904.08</b>
G1. Amortización de la Deuda Pública con Gasto No Etiquetado	23,900,000.00	5,975,000.01	5,975,000.01
G2. Amortización de la Deuda Pública con Gasto Etiquetado	3,776,992.45	912,904.07	912,904.07
<b>A3. Financiamiento Neto (A3 = F - G )</b>	<b>-27,676,992.45</b>	<b>-6,887,904.08</b>	<b>-6,887,904.08</b>

Concepto	Estimado/Aprobado	Devengado	Recaudado/Pagado
A1. Ingresos de Libre Disposición	277,351,755.47	85,781,278.55	85,781,278.55
<b>A3.1 Financiamiento Neto con Fuente de Pago de Ingresos de Libre Disposición (A3.1 = F1 - G1)</b>	<b>-23,900,000.00</b>	<b>-5,975,000.01</b>	<b>-5,975,000.01</b>
F1. Financiamiento con Fuente de Pago de Ingresos de Libre Disposición	0.00	0.00	0.00
G1. Amortización de la Deuda Pública con Gasto No Etiquetado	23,900,000.00	5,975,000.01	5,975,000.01
B1. Gasto No Etiquetado (sin incluir Amortización de la Deuda Pública)	253,451,755.45	107,186,812.83	65,255,401.46
C1. Remanentes de Ingresos de Libre Disposición aplicados en el periodo		0.00	0.00
<b>V. Balance Presupuestario de Recursos Disponibles (V = A1 + A3.1 - B 1 + C1)</b>	<b>0.02</b>	<b>-27,380,534.29</b>	<b>14,550,877.08</b>
<b>VI. Balance Presupuestario de Recursos Disponibles sin Financiamiento Neto (VI = V - A3.1)</b>	<b>23,900,000.02</b>	<b>-21,405,534.28</b>	<b>20,525,877.09</b>

Concepto	Estimado/Aprobado	Devengado	Recaudado/Pagado
----------	-------------------	-----------	------------------



**MUNICIPIO DE TECOMAN, COL.**  
**Sistema Integral de Contabilidad Gubernamental**  
**BALANCE PRESUPUESTARIO - LDF**  
**DEL 1 DE ENERO AL 31 DE MARZO DE 2019**

A2. Transferencias Federales Etiquetadas	152,767,486.30	35,847,667.00	35,847,667.00
A3.2 Financiamiento Neto con Fuente de Pago de Transferencias Federales Etiquetadas (A3.2 = F2 - G2)	-3,776,992.45	-912,904.07	-912,904.07
F2. Financiamiento con Fuente de Pago de Transferencias Federales Etiquetadas	0.00	0.00	0.00
G2. Amortización de la Deuda Pública con Gasto Etiquetado	3,776,992.45	912,904.07	912,904.07
B2. Gasto Etiquetado (sin incluir Amortización de la Deuda Pública)	148,990,493.87	20,021,188.59	19,352,283.27
C2. Remanentes de Transferencias Federales Etiquetadas aplicados en el periodo		0.00	0.00
<b>VII. Balance Presupuestario de Recursos Etiquetados (VII = A2 + A3.2 - B2 + C2)</b>	<b>-0.02</b>	<b>14,913,574.34</b>	<b>15,582,479.66</b>
<b>VIII. Balance Presupuestario de Recursos Etiquetados sin Financiamiento Neto (VIII = VII - A3.2)</b>	<b>3,776,992.43</b>	<b>15,826,478.41</b>	<b>16,495,383.73</b>

  
 PRESIDENTE MUNICIPAL  
 \_\_\_\_\_  
 ING. ELÍAS ANTONIO LOZANO OCHOA  
 PRESIDENCIA

  
 TESORERO MUNICIPAL  
  
 \_\_\_\_\_  
 C.P. J. JESUS ROJAS FERMIN  
 TESORERIA MUNICIPAL

  
 DIRECTOR DE EGRESOS Y CONTABILIDAD  
 \_\_\_\_\_  
 C.P. J. JESUS MORAN FLORES  
  
 DIRECCIÓN DE EGRESOS

- **Estado Analítico de Ingresos**





**MUNICIPIO DE TECOMAN, COL.**  
**Sistema Integral de Contabilidad Gubernamental**  
**ESTADO ANALITICO DE INGRESOS DETALLADO - LDF**  
**DEL 1 DE ENERO AL 31 DE MARZO DE 2019**

Concepto (c)	INGRESO					
	Estimado (d)	Ampliaciones/ (Reducciones)	Modificado	Devengado	Recaudado	Diferencia (e)
<b>Ingresos de Libre Disposición</b>						
A. Impuestos	46,877,656.33	377,585.71	47,255,242.04	28,214,522.22	28,214,522.22	-18,663,134.11
B. Cuotas y Aportaciones de Seguridad Social	0.00	0.00	0.00	0.00	0.00	0.00
C. Contribuciones de Mejoras	0.00	0.00	0.00	0.00	0.00	0.00
D. Derechos	31,152,859.22	565,109.56	31,717,968.78	8,522,898.79	8,522,898.79	-22,629,960.43
E. Productos	1,827,366.20	168.98	1,827,535.18	699,284.57	699,284.57	-1,128,081.63
F. Aprovechamientos	460,626.76	0.00	460,626.76	639,362.12	639,362.12	178,735.36
G. Ingresos por Ventas de Bienes y Servicios	0.00	0.00	0.00	0.00	0.00	0.00
H. Participaciones (H=h1+h2+h3+h4+h5+h6+h7+h8+h9+h10+h11)	189,362,659.00	0.00	189,362,659.00	46,460,562.19	46,460,562.19	-142,902,096.81
h1) Fondo General de Participaciones	124,671,019.00	0.00	124,671,019.00	33,759,656.71	33,759,656.71	-90,911,362.29
h2) Fondo de Fomento Municipal	45,626,849.00	0.00	45,626,849.00	8,123,058.63	8,123,058.63	-37,503,790.37
h3) Fondo de Fiscalización y Recaudación	6,022,796.00	0.00	6,022,796.00	1,119,979.90	1,119,979.90	-4,902,816.10
h4) Fondo de Compensación	0.00	0.00	0.00	0.00	0.00	0.00
h5) Fondo de Extracción de Hidrocarburos	0.00	0.00	0.00	0.00	0.00	0.00
h6) Impuesto Especial Sobre Producción y Servicios	2,516,241.00	0.00	2,516,241.00	544,279.55	544,279.55	-1,971,961.45
h7) 0.136% de la Recaudación Federal Participable	0.00	0.00	0.00	0.00	0.00	0.00
h8) 3.17% Sobre Extracción de Petróleo	0.00	0.00	0.00	0.00	0.00	0.00
h9) Gasolinas y Diésel	10,525,754.00	0.00	10,525,754.00	2,913,587.40	2,913,587.40	-7,612,166.60
h10) Fondo del Impuesto Sobre la Renta	0.00	0.00	0.00	0.00	0.00	0.00
h11) Fondo de Estabilización de los Ingresos de las Entidades Federativas	0.00	0.00	0.00	0.00	0.00	0.00
I. Incentivos Derivados de la Colaboración Fiscal (I=i1+i2+i3+i4+i5)	2,574,764.00	0.00	2,574,764.00	690,882.66	690,882.66	-1,883,881.34
i1) Tenencia o Uso de Vehículos	2,902.00	0.00	2,902.00	43.25	43.25	-2,858.75
i2) Fondo de Compensación ISAN	0.00	0.00	0.00	0.00	0.00	0.00
i3) Impuesto Sobre Automóviles Nuevos	2,571,862.00	0.00	2,571,862.00	690,839.41	690,839.41	-1,881,022.59
i4) Fondo de Compensación de Repecos-Intermedios	0.00	0.00	0.00	0.00	0.00	0.00
i5) Otros Incentivos Económicos	0.00	0.00	0.00	0.00	0.00	0.00
J. Transferencias	0.00	0.00	0.00	0.00	0.00	0.00
K. Convenios	20,154.96	0.00	20,154.96	0.00	0.00	-20,154.96
k1) Otros Convenios y Subsidios	20,154.96	0.00	20,154.96	0.00	0.00	-20,154.96
L. Otros Ingresos de Libre Disposición (L=l1+l2)	5,075,669.00	0.00	5,075,669.00	553,766.00	553,766.00	-4,521,903.00
l1) Participaciones en Ingresos Locales	0.00	0.00	0.00	0.00	0.00	0.00
l2) Otros Ingresos de Libre Disposición	5,075,669.00	0.00	5,075,669.00	553,766.00	553,766.00	-4,521,903.00
<b>I. Total de Ingresos de Libre Disposición (I=A+B+C+D+E+F+G+H+I+J+K+L)</b>	<b>277,351,755.47</b>	<b>942,864.25</b>	<b>278,294,619.72</b>	<b>85,781,278.55</b>	<b>85,781,278.55</b>	<b>-191,570,476.92</b>
<b>Ingresos Excedentes de Ingresos de Libre Disposición</b>						
<b>Transferencias Federales Etiquetadas</b>						
A. Aportaciones (A=a1+a2+a3+a4+a5+a6+a7+a8)	147,479,948.00	35,280,320.00	182,760,268.00	35,828,743.00	35,828,743.00	-111,651,205.00
a1) Fondo de Aportaciones para la Nómina Educativa y Gasto Operativo	0.00	0.00	0.00	0.00	0.00	0.00
a2) Fondo de Aportaciones para los Servicios de Salud	0.00	0.00	0.00	0.00	0.00	0.00
a3) Fondo de Aportaciones para la Infraestructura Social	57,383,814.00	12,168,863.00	69,552,677.00	13,910,536.00	13,910,536.00	-43,473,278.00
a4) Fondo de Aportaciones para el Fortalecimiento de los Municipios y de las Demarcaciones Territoriales del Distrito Federal	78,922,986.00	8,749,836.00	87,672,822.00	21,918,207.00	21,918,207.00	-57,004,779.00



MUNICIPIO DE TECOMAN, COL.  
 Sistema Integral de Contabilidad Gubernamental  
 ESTADO ANALITICO DE INGRESOS DETALLADO - LDF  
 DEL 1 DE ENERO AL 31 DE MARZO DE 2019


Concepto (c)	Estimado (d)	Ampliaciones/ (Reducciones)	INGRESO		Recaudado	Diferencia (e)
			Modificado	Devengado		
a5) Fondo de Aportaciones Múltiples	0.00	0.00	0.00	0.00	0.00	0.00
a6) Fondo de Aportaciones para la Educación Tecnológica y de Adultos	0.00	0.00	0.00	0.00	0.00	0.00
a7) Fondo de Aportaciones para la Seguridad Pública de los Estados y del Distrito Federal	11,173,148.00	14,361,621.00	25,534,769.00	0.00	0.00	-11,173,148.00
a8) Fondo de Aportaciones para el Fortalecimiento de las Entidades Federativas	0.00	0.00	0.00	0.00	0.00	0.00
B. Convenios (B=b1+b2+b3+b4)	0.00	0.00	0.00	0.00	0.00	0.00
b1) Convenios de Protección Social en Salud	0.00	0.00	0.00	0.00	0.00	0.00
b2) Convenios de Descentralización	0.00	0.00	0.00	0.00	0.00	0.00
b3) Convenios de Reasignación	0.00	0.00	0.00	0.00	0.00	0.00
b4) Otros Convenios y Subsidios	0.00	0.00	0.00	0.00	0.00	0.00
C. Fondos Distintos de Aportaciones (C=c1+c2)	0.00	0.00	0.00	0.00	0.00	0.00
c1) Fondo para Entidades Federativas y Municipios Productores de Hidrocarburos	0.00	0.00	0.00	0.00	0.00	0.00
c2) Fondo Minero	0.00	0.00	0.00	0.00	0.00	0.00
D. Transferencias, Subsidios y Subvenciones, y Pensiones y Jubilaciones	0.00	0.00	0.00	0.00	0.00	0.00
E. Otras Transferencias Federales Etiquetadas	5,287,538.30	0.00	5,287,538.30	18,924.00	18,924.00	-5,268,614.30
<b>II. Total de Transferencias Federales Etiquetadas (II = A + B + C + D + E)</b>	<b>152,767,486.30</b>	<b>35,280,320.00</b>	<b>188,047,806.30</b>	<b>35,847,667.00</b>	<b>35,847,667.00</b>	<b>-116,919,819.30</b>
<b>III. Ingresos Derivados de Financiamientos (III = A)</b>	<b>0.00</b>	<b>0.00</b>	<b>0.00</b>	<b>0.00</b>	<b>0.00</b>	<b>0.00</b>
A. Ingresos Derivados de Financiamientos	0.00	0.00	0.00	0.00	0.00	0.00
<b>IV. Total de Ingresos (IV = I + II + III)</b>	<b>430,119,241.77</b>	<b>36,223,184.25</b>	<b>466,342,426.02</b>	<b>121,628,945.55</b>	<b>121,628,945.55</b>	<b>-308,490,296.22</b>
<b>Datos Informativos</b>						
1. Ingresos Derivados de Financiamientos con Fuente de Pago de Ingresos de Libre Disposición	0.00	0.00	0.00	0.00	0.00	0.00
2. Ingresos Derivados de Financiamientos con Fuente de Pago de Transferencias Federales Etiquetadas	0.00	0.00	0.00	0.00	0.00	0.00
3. Ingresos Derivados de Financiamientos (3 = 1 + 2)	0.00	0.00	0.00	0.00	0.00	0.00

PRESIDENTE MUNICIPAL  
 ING. ELIAS ANTONIO LOZANO OCHOA  
 PRESIDENCIA

TESORERO MUNICIPAL  
 C.P. J. JESUS ROJAS FERMIN  
 TESORERIA MUNICIPAL

DIRECTOR DE EGRESOS Y CONTABILIDAD  
 C.P. J. JESUS MORAN FLORES  
 DIRECCIÓN DE EGRESOS

# Estado Analítico del Presupuesto de Egresos





# MUNICIPIO DE TECOMAN, COL.

## Sistema Integral de Contabilidad Gubernamental

### ESTADO ANALITICO DEL EJERCICIO DEL PRESUPUESTO DE EGRESOS DETALLADO - LDF

#### Clasificación por Objeto del Gasto (Capítulo y Concepto)

DEL 1 DE ENERO AL 31 DE MARZO DE 2019

Concepto (c)	EGRESOS					
	Aprobado (d)	Ampliaciones/ (Reducciones)	Modificado	Devengado	Pagado	Subejercicio (e)
<b>I. Gasto No Etiquetado (I=A+B+C+D+E+F+G+H+I)</b>	<b>277,351,755.45</b>	<b>837,140.06</b>	<b>278,188,895.51</b>	<b>113,161,812.84</b>	<b>71,230,401.47</b>	<b>165,027,082.67</b>
A. Servicios Personales (A=a1+a2+a3+a4+a5+a6+a7)	145,955,006.26	-105,724.19	145,849,282.07	34,645,662.21	34,244,168.18	111,203,619.86
a1 Remuneraciones al Personal de Carácter Permanente	59,485,599.98	-1,913,812.84	57,571,787.14	14,455,206.77	14,455,206.77	43,116,580.37
a2 Remuneraciones al Personal de Carácter Transitorio	4,482,674.68	963,052.41	5,445,727.09	2,612,706.94	2,612,706.94	2,833,020.15
a3 Remuneraciones Adicionales y Especiales	35,129,763.61	-456,795.10	34,672,968.51	9,716,930.62	9,716,930.62	24,956,037.89
a4 Seguridad Social	12,549,342.21	0.00	12,549,342.21	3,404,191.65	3,404,191.65	9,145,150.56
a5 Otras Prestaciones Sociales y Económicas	34,307,625.78	1,301,831.34	35,609,457.12	4,456,626.23	4,055,132.20	31,152,830.89
a6 Previsiones	0.00	0.00	0.00	0.00	0.00	0.00
a7 Pago de Estímulos a Servidores Públicos	0.00	0.00	0.00	0.00	0.00	0.00
B. Materiales y Suministros (B=b1+b2+b3+b4+b5+b6+b7+b8+b9)	10,050,683.33	959,567.88	11,010,251.21	2,744,207.33	705,389.40	8,266,043.88
b1 Materiales de Administración, Emisión de Documentos y Artículos Oficiales	623,803.96	255,000.00	878,803.96	68,097.79	56,381.79	810,706.17
b2 Alimentos y Utensilios	12,385.68	87,000.00	99,385.68	0.00	0.00	99,385.68
b3 Materias Primas y Materiales de Producción y Comercialización	0.00	7,000.00	7,000.00	0.00	0.00	7,000.00
b4 Materiales y Artículos de Construcción y de Reparación	1,441,082.04	21,196.89	1,462,278.93	19,198.12	18,120.28	1,443,080.81
b5 Productos Químicos, Farmacéuticos y de Laboratorio	14,630.52	4,701.44	19,331.96	0.00	0.00	19,331.96
b6 Combustibles, Lubricantes y Aditivos	7,311,788.43	372,864.25	7,684,652.68	2,589,563.06	587,242.11	5,095,089.62
b7 Vestuario, Blancos, Prendas de Protección y Artículos Deportivos	6,348.10	2,200.00	8,548.10	0.00	0.00	8,548.10
b8 Materiales y Suministros Para Seguridad	0.00	0.00	0.00	0.00	0.00	0.00
b9 Herramientas, Refacciones y Accesorios Menores	640,644.60	209,605.30	850,249.90	67,348.36	43,645.22	782,901.54
C. Servicios Generales (C=c1+c2+c3+c4+c5+c6+c7+c8+c9)	18,519,346.39	4,729,296.37	23,248,642.76	6,083,040.25	6,009,338.77	17,165,602.51
c1 Servicios Básicos	11,805,910.49	2,000.00	11,807,910.49	4,239,935.06	4,179,979.58	7,567,975.43
c2 Servicios de Arrendamiento	1,558,882.52	56,220.00	1,615,102.52	119,576.00	119,576.00	1,495,526.52
c3 Servicios Profesionales, Científicos, Técnicos y Otros Servicios	110,413.32	0.00	110,413.32	14,251.76	14,251.76	96,161.56
c4 Servicios Financieros, Bancarios y Comerciales	1,755,147.32	0.00	1,755,147.32	115,815.46	115,815.46	1,639,331.86
c5 Servicios de Instalación, Reparación, Mantenimiento y Conservación	558,601.82	4,548,936.37	5,107,538.19	1,482,645.10	1,482,645.10	3,624,893.09
c6 Servicios de Comunicación Social y Publicidad	523,484.16	17,140.00	540,624.16	28,790.00	28,790.00	511,834.16
c7 Servicios de Traslado y Viáticos	121,161.72	33,000.00	154,161.72	0.00	0.00	154,161.72
c8 Servicios Oficiales	1,264,339.16	42,000.00	1,306,339.16	60,953.05	47,207.05	1,245,386.11
c9 Otros Servicios Generales	821,405.88	30,000.00	851,405.88	21,073.82	21,073.82	830,332.06
D. Transferencias, Asignaciones, Subsidios y Otras Ayudas (D=d1+d2+d3+d4+d5+d6+d7+d8+d9)	68,953,984.65	229,000.00	69,182,984.65	22,340,492.73	21,957,648.33	46,842,491.92
d1 Transferencias Internas y Asignaciones al Sector Público	21,200,000.00	0.00	21,200,000.00	6,289,332.31	6,289,332.31	14,910,667.69
d2 Transferencias al Resto del Sector Público	0.00	0.00	0.00	0.00	0.00	0.00
d3 Subsidios y Subvenciones	1,162,176.12	0.00	1,162,176.12	294,144.00	289,144.00	868,032.12
d4 Ayudas Sociales	1,736,735.88	229,000.00	1,965,735.88	236,328.71	236,328.71	1,729,407.17
d5 Pensiones y Jubilaciones	44,855,072.65	0.00	44,855,072.65	15,520,687.71	15,142,843.31	29,334,384.94
d6 Transferencias a Fideicomisos, Mandatos y Otros Análogos	0.00	0.00	0.00	0.00	0.00	0.00
d7 Transferencias a la Seguridad Social	0.00	0.00	0.00	0.00	0.00	0.00
d8 Donativos	0.00	0.00	0.00	0.00	0.00	0.00
d9 Transferencias al Exterior	0.00	0.00	0.00	0.00	0.00	0.00
E. Bienes Muebles, Inmuebles e Intangibles (E=e1+e2+e3+e4+e5+e6+e7+e8+e9)	6,935.28	25,000.00	31,935.28	0.00	0.00	31,935.28
e1 Mobiliario y Equipo de Administración	6,935.28	25,000.00	31,935.28	0.00	0.00	31,935.28





**MUNICIPIO DE TECOMAN, COL.**  
**Sistema Integral de Contabilidad Gubernamental**  
**ESTADO ANALITICO DEL EJERCICIO DEL PRESUPUESTO DE EGRESOS DETALLADO - LDF**  
**Clasificación por Objeto del Gasto (Capítulo y Concepto)**  
**DEL 1 DE ENERO AL 31 DE MARZO DE 2019**

Concepto (c)	EGRESOS					
	Aprobado (d)	Ampliaciones/ (Reducciones)	Modificado	Devengado	Pagado	Subejercicio (e)
e2) Mobiliario y Equipo Educativo y Recreativo	0.00	0.00	0.00	0.00	0.00	0.00
e3) Equipo e Instrumental Médico y de Laboratorio	0.00	0.00	0.00	0.00	0.00	0.00
e4) Vehículos y Equipo de Transporte	0.00	0.00	0.00	0.00	0.00	0.00
e5) Equipo de Defensa y Seguridad	0.00	0.00	0.00	0.00	0.00	0.00
e6) Maquinaria, Otros Equipos y Herramientas	0.00	0.00	0.00	0.00	0.00	0.00
e7) Activos Biológicos	0.00	0.00	0.00	0.00	0.00	0.00
e8) Bienes Inmuebles	0.00	0.00	0.00	0.00	0.00	0.00
e9) Activos Intangibles	0.00	0.00	0.00	0.00	0.00	0.00
<b>F. Inversión Pública (F=f1+f2+f3)</b>	<b>0.00</b>	<b>0.00</b>	<b>0.00</b>	<b>0.00</b>	<b>0.00</b>	<b>0.00</b>
f1) Obra Pública en Bienes de Dominio Público	0.00	0.00	0.00	0.00	0.00	0.00
f2) Obra Pública en Bienes Propios	0.00	0.00	0.00	0.00	0.00	0.00
f3) Proyectos Productivos y Acciones de Fomento	0.00	0.00	0.00	0.00	0.00	0.00
<b>G. Inversiones Financieras y Otras Provisiones (G=g1+g2+g3+g4+g5+g6+g7)</b>	<b>5,099,988.00</b>	<b>-5,000,000.00</b>	<b>99,988.00</b>	<b>0.00</b>	<b>0.00</b>	<b>99,988.00</b>
g1) Inversiones Para el Fomento de Actividades Productivas	0.00	0.00	0.00	0.00	0.00	0.00
g2) Acciones y Participaciones de Capital	0.00	0.00	0.00	0.00	0.00	0.00
g3) Compra de Títulos y Valores	0.00	0.00	0.00	0.00	0.00	0.00
g4) Concesión de Préstamos	0.00	0.00	0.00	0.00	0.00	0.00
g5) Inversiones en Fideicomisos, Mandatos y Otros Análogos Fideicomiso de Desastres Naturales (Informativo)	0.00	0.00	0.00	0.00	0.00	0.00
g6) Otras Inversiones Financieras	0.00	0.00	0.00	0.00	0.00	0.00
g7) Provisiones para Contingencias y Otras Erogaciones Especiales	5,099,988.00	-5,000,000.00	99,988.00	0.00	0.00	99,988.00
<b>H. Participaciones y Aportaciones (H=h1+h2+h3)</b>	<b>274,965.60</b>	<b>0.00</b>	<b>274,965.60</b>	<b>35,914.50</b>	<b>35,914.50</b>	<b>239,051.10</b>
h1) Participaciones	274,965.60	0.00	274,965.60	35,914.50	35,914.50	239,051.10
h2) Aportaciones	0.00	0.00	0.00	0.00	0.00	0.00
h3) Convenios	0.00	0.00	0.00	0.00	0.00	0.00
<b>I. Deuda Pública (I=i1+i2+i3+i4+i5+i6+i7)</b>	<b>28,490,845.94</b>	<b>0.00</b>	<b>28,490,845.94</b>	<b>47,312,495.82</b>	<b>8,277,942.29</b>	<b>-18,821,649.88</b>
i1) Amortización de la Deuda Pública	23,900,000.00	0.00	23,900,000.00	5,975,000.01	5,975,000.01	17,924,999.99
i2) Intereses de la Deuda Pública	1,399,895.96	0.00	1,399,895.96	564,658.96	564,658.96	835,237.00
i3) Comisiones de la Deuda Pública	0.00	0.00	0.00	0.00	0.00	0.00
i4) Gastos de la Deuda Pública	0.00	0.00	0.00	0.00	0.00	0.00
i5) Costo por Coberturas	0.00	0.00	0.00	0.00	0.00	0.00
i6) Apoyos Financieros	0.00	0.00	0.00	0.00	0.00	0.00
i7) Adeudos de Ejercicios Fiscales Anteriores (ADEFAS)	3,190,949.98	0.00	3,190,949.98	40,772,836.85	1,738,283.32	-37,581,886.87
<b>II. Gasto Etiquetado (II=A+B+C+D+E+F+G+H+I)</b>	<b>152,767,486.32</b>	<b>35,386,044.19</b>	<b>188,153,530.51</b>	<b>20,934,092.66</b>	<b>20,265,187.34</b>	<b>167,219,437.85</b>
<b>A. Servicios Personales (A=a1+a2+a3+a4+a5+a6+a7)</b>	<b>69,873,028.96</b>	<b>105,724.19</b>	<b>69,978,753.15</b>	<b>17,367,372.57</b>	<b>17,367,372.57</b>	<b>52,611,380.58</b>
a1) Remuneraciones al Personal de Carácter Permanente	37,873,581.10	-15,774.28	37,857,806.82	9,824,519.47	9,824,519.47	28,033,287.35
a2) Remuneraciones al Personal de Carácter Transitorio	2,102,404.16	106,115.06	2,208,519.22	473,751.18	473,751.18	1,734,768.04
a3) Remuneraciones Adicionales y Especiales	17,049,714.46	6,609.21	17,056,323.67	4,828,086.27	4,828,086.27	12,228,237.40
a4) Seguridad Social	0.00	0.00	0.00	0.00	0.00	0.00
a5) Otras Prestaciones Sociales y Económicas	12,847,329.24	8,774.20	12,856,103.44	2,241,015.65	2,241,015.65	10,615,087.79
a6) Provisiones	0.00	0.00	0.00	0.00	0.00	0.00



**MUNICIPIO DE TECOMAN, COL.**  
**Sistema Integral de Contabilidad Gubernamental**  
**ESTADO ANALITICO DEL EJERCICIO DEL PRESUPUESTO DE EGRESOS DETALLADO - LDF**  
**Clasificación por Objeto del Gasto (Capítulo y Concepto)**  
**DEL 1 DE ENERO AL 31 DE MARZO DE 2019**

Concepto (c)	EGRESOS					
	Aprobado (d)	Ampliaciones/ (Reducciones)	Modificado	Devengado	Pagado	Subejercicio (e)
a7) Pago de Estímulos a Servidores Públicos	0.00	0.00	0.00	0.00	0.00	0.00
<b>B. Materiales y Suministros (B=b1+b2+b3+b4+b5+b6+b7+b8+b9)</b>	<b>159,931.60</b>	<b>9,182,453.60</b>	<b>9,342,385.20</b>	<b>0.00</b>	<b>0.00</b>	<b>9,342,385.20</b>
b1) Materiales de Administración, Emisión de Documentos y Artículos Oficiales	0.00	94,500.00	94,500.00	0.00	0.00	94,500.00
b2) Alimentos y Utensilios	0.00	8,500.00	8,500.00	0.00	0.00	8,500.00
b3) Materias Primas y Materiales de Producción y Comercialización	0.00	0.00	0.00	0.00	0.00	0.00
b4) Materiales y Artículos de Construcción y de Reparación	0.00	0.00	0.00	0.00	0.00	0.00
b5) Productos Químicos, Farmacéuticos y de Laboratorio	0.00	0.00	0.00	0.00	0.00	0.00
b6) Combustibles, Lubricantes y Aditivos	159,931.60	3,500,000.00	3,659,931.60	0.00	0.00	3,659,931.60
b7) Vestuario, Blancos, Prendas de Protección y Artículos Deportivos	0.00	4,425,017.60	4,425,017.60	0.00	0.00	4,425,017.60
b8) Materiales y Suministros Para Seguridad	0.00	604,600.00	604,600.00	0.00	0.00	604,600.00
b9) Herramientas, Refacciones y Accesorios Menores	0.00	549,836.00	549,836.00	0.00	0.00	549,836.00
<b>C. Servicios Generales (C=c1+c2+c3+c4+c5+c6+c7+c8+c9)</b>	<b>11,654,560.76</b>	<b>-467,835.29</b>	<b>11,186,725.47</b>	<b>0.00</b>	<b>0.00</b>	<b>11,186,725.47</b>
c1) Servicios Básicos	0.00	0.00	0.00	0.00	0.00	0.00
c2) Servicios de Arrendamiento	0.00	0.00	0.00	0.00	0.00	0.00
c3) Servicios Profesionales, Científicos, Técnicos y Otros Servicios	11,173,148.00	-5,234,017.69	5,939,130.31	0.00	0.00	5,939,130.31
c4) Servicios Financieros, Bancarios y Comerciales	0.00	0.00	0.00	0.00	0.00	0.00
c5) Servicios de Instalación, Reparación, Mantenimiento y Conservación	481,412.76	4,666,182.40	5,147,595.16	0.00	0.00	5,147,595.16
c6) Servicios de Comunicación Social y Publicidad	0.00	100,000.00	100,000.00	0.00	0.00	100,000.00
c7) Servicios de Traslado y Viáticos	0.00	0.00	0.00	0.00	0.00	0.00
c8) Servicios Oficiales	0.00	0.00	0.00	0.00	0.00	0.00
c9) Otros Servicios Generales	0.00	0.00	0.00	0.00	0.00	0.00
<b>D. Transferencias, Asignaciones, Subsidios y Otras Ayudas (D=d1+d2+d3+d4+d5+d6+d7+d8+d9)</b>	<b>0.00</b>	<b>675,000.00</b>	<b>675,000.00</b>	<b>0.00</b>	<b>0.00</b>	<b>675,000.00</b>
d1) Transferencias Internas y Asignaciones al Sector Público	0.00	0.00	0.00	0.00	0.00	0.00
d2) Transferencias al Resto del Sector Público	0.00	0.00	0.00	0.00	0.00	0.00
d3) Subsidios y Subvenciones	0.00	0.00	0.00	0.00	0.00	0.00
d4) Ayudas Sociales	0.00	675,000.00	675,000.00	0.00	0.00	675,000.00
d5) Pensiones y Jubilaciones	0.00	0.00	0.00	0.00	0.00	0.00
d6) Transferencias a Fideicomisos, Mandatos y Otros Análogos	0.00	0.00	0.00	0.00	0.00	0.00
d7) Transferencias a la Seguridad Social	0.00	0.00	0.00	0.00	0.00	0.00
d8) Donativos	0.00	0.00	0.00	0.00	0.00	0.00
d9) Transferencias al Exterior	0.00	0.00	0.00	0.00	0.00	0.00
<b>E. Bienes Muebles, Inmuebles e Intangibles (E=e1+e2+e3+e4+e5+e6+e7+e8+e9)</b>	<b>0.00</b>	<b>14,958,419.00</b>	<b>14,958,419.00</b>	<b>0.00</b>	<b>0.00</b>	<b>14,958,419.00</b>
e1) Mobiliario y Equipo de Administración	0.00	75,300.00	75,300.00	0.00	0.00	75,300.00
e2) Mobiliario y Equipo Educativo y Recreativo	0.00	0.00	0.00	0.00	0.00	0.00
e3) Equipo e Instrumental Médico y de Laboratorio	0.00	0.00	0.00	0.00	0.00	0.00
e4) Vehículos y Equipo de Transporte	0.00	12,797,999.00	12,797,999.00	0.00	0.00	12,797,999.00
e5) Equipo de Defensa y Seguridad	0.00	0.00	0.00	0.00	0.00	0.00
e6) Maquinaria, Otros Equipos y Herramientas	0.00	2,085,120.00	2,085,120.00	0.00	0.00	2,085,120.00
e7) Activos Biológicos	0.00	0.00	0.00	0.00	0.00	0.00
e8) Bienes Inmuebles	0.00	0.00	0.00	0.00	0.00	0.00
e9) Activos Intangibles	0.00	0.00	0.00	0.00	0.00	0.00



**MUNICIPIO DE TECOMAN, COL.**  
**Sistema Integral de Contabilidad Gubernamental**  
**ESTADO ANALITICO DEL EJERCICIO DEL PRESUPUESTO DE EGRESOS DETALLADO - LDF**  
**Clasificación por Objeto del Gasto (Capítulo y Concepto)**  
**DEL 1 DE ENERO AL 31 DE MARZO DE 2019**

Concepto (c)	E G R E S O S					
	Aprobado (d)	Ampliaciones/ (Reducciones)	Modificado	Devengado	Pagado	Subejercicio (e)
<b>F. Inversión Pública (F=f1+f2+f3)</b>	62,503,649.74	10,932,282.69	73,435,932.43	0.00	0.00	73,435,932.43
f1) Obra Pública en Bienes de Dominio Público	62,503,649.74	10,065,010.96	72,568,660.70	0.00	0.00	72,568,660.70
f2) Obra Pública en Bienes Propios	0.00	867,271.73	867,271.73	0.00	0.00	867,271.73
f3) Proyectos Productivos y Acciones de Fomento	0.00	0.00	0.00	0.00	0.00	0.00
<b>G. Inversiones Financieras y Otras Provisiones (G=g1+g2+g3+g4+g5+g6+g7)</b>	0.00	0.00	0.00	0.00	0.00	0.00
g1) Inversiones Para el Fomento de Actividades Productivas	0.00	0.00	0.00	0.00	0.00	0.00
g2) Acciones y Participaciones de Capital	0.00	0.00	0.00	0.00	0.00	0.00
g3) Compra de Títulos y Valores	0.00	0.00	0.00	0.00	0.00	0.00
g4) Concesión de Préstamos	0.00	0.00	0.00	0.00	0.00	0.00
g5) Inversiones en Fideicomisos, Mandatos y Otros Análogos	0.00	0.00	0.00	0.00	0.00	0.00
Fideicomiso de Desastres Naturales (Informativo)	0.00	0.00	0.00	0.00	0.00	0.00
g6) Otras Inversiones Financieras	0.00	0.00	0.00	0.00	0.00	0.00
g7) Provisiones para Contingencias y Otras Erogaciones Especiales	0.00	0.00	0.00	0.00	0.00	0.00
<b>H. Participaciones y Aportaciones (H=h1+h2+h3)</b>	0.00	0.00	0.00	0.00	0.00	0.00
h1) Participaciones	0.00	0.00	0.00	0.00	0.00	0.00
h2) Aportaciones	0.00	0.00	0.00	0.00	0.00	0.00
h3) Convenios	0.00	0.00	0.00	0.00	0.00	0.00
<b>I. Deuda Pública (I=i1+i2+i3+i4+i5+i6+i7)</b>	8,576,315.26	0.00	8,576,315.26	3,566,720.09	2,897,814.77	5,009,595.17
i1) Amortización de la Deuda Pública	3,776,992.45	0.00	3,776,992.45	912,904.07	912,904.07	2,864,088.38
i2) Intereses de la Deuda Pública	4,799,322.79	0.00	4,799,322.79	1,240,022.26	1,240,022.26	3,559,300.53
i3) Comisiones de la Deuda Pública	0.00	0.00	0.00	0.00	0.00	0.00
i4) Gastos de la Deuda Pública	0.00	0.00	0.00	0.00	0.00	0.00
i5) Costo por Coberturas	0.00	0.00	0.00	0.00	0.00	0.00
i6) Apoyos Financieros	0.00	0.00	0.00	0.00	0.00	0.00
i7) Adeudos de Ejercicios Fiscales Anteriores (ADEFAS)	0.02	0.00	0.02	1,413,793.76	744,888.44	-1,413,793.74
<b>III. Total de Egresos (III = I + II)</b>	<b>430,119,241.77</b>	<b>36,223,184.25</b>	<b>466,342,426.02</b>	<b>134,095,905.50</b>	<b>91,495,588.81</b>	<b>332,246,520.52</b>



MUNICIPIO DE TECOMAN, COL.  
Sistema Integral de Contabilidad Gubernamental  
ESTADO ANALITICO DEL EJERCICIO DEL PRESUPUESTO DE EGRESOS DETALLADO - LDF  
Clasificación por Objeto del Gasto (Capítulo y Concepto)  
DEL 1 DE ENERO AL 31 DE MARZO DE 2019

Concepto (c)	Aprobado (d)	Ampliaciones/ (Reducciones)	EGRESOS		Pagado	Subejercicio (e)
			Modificado	Devengado		

Nota: Estas firmas corresponden al ESTADO ANALITICO DEL EJERCICIO DEL PRESUPUESTO DE EGRESOS DETALLADO - LDF

  
PRESIDENTE MUNICIPAL  
ING. ELIAS ANTONIO LOZANO OCHOA  
PRESIDENCIA

  
TESORERO MUNICIPAL  
C.P. J. JESUS ROJAS FERMIN  
TESORERIA MUNICIPAL

  
DIRECTOR DE EGRESOS Y CONTABILIDAD  
C.P. J. JESUS MORAN FLORES  
DIRECCIÓN DE EGRESOS



**MUNICIPIO DE TECOMAN, COL.**  
**Sistema Integral de Contabilidad Gubernamental**  
**ESTADO ANALITICO DEL EJERCICIO DEL PRESUPUESTO DE EGRESOS DETALLADO - LDF**  
**Clasificación Administrativa**  
**DEL 1 DE ENERO AL 31 DE MARZO DE 2019**

Concepto (c)	EGRESOS					
	Aprobado (d)	Ampliaciones/ (Reducciones)	Modificado	Devengado	Pagado	Subejercicio (e)
<b>I. Gasto No Etiquetado (I=A+B+C+D+E+F+G+H+I+J+K+L+M+N)</b>	<b>277,351,755.45</b>	<b>837,140.06</b>	<b>278,188,895.51</b>	<b>113,161,812.84</b>	<b>71,230,401.47</b>	<b>165,027,082.67</b>
A. CABILDO	12,922,759.78	0.00	12,922,759.78	3,069,846.34	3,068,128.43	9,852,913.44
B. PRESIDENCIA MUNICIPAL	9,827,215.99	415,876.09	10,243,092.08	1,718,394.67	1,578,158.29	8,524,697.41
C. SECRETARIA DEL AYUNTAMIENTO	13,728,169.67	-211,471.40	13,516,698.27	2,970,620.29	2,909,456.52	10,546,077.98
D. OFICIALIA MAYOR	26,649,564.23	-225,367.44	26,424,196.79	5,965,377.01	5,903,184.43	20,458,819.78
E. TESORERIA MUNICIPAL	53,858,655.69	-4,960,403.91	48,898,251.78	51,044,793.05	11,885,585.19	-2,146,541.27
F. CONTRALORIA MUNICIPAL	1,646,418.56	-3,688.85	1,642,729.71	339,984.56	339,613.96	1,302,745.15
G. JUEZ CIVICO MUNICIPAL	1,333,736.06	-2,072.34	1,331,663.72	157,549.68	157,549.68	1,174,114.04
H. DIRECCION GENERAL DE SERVICIOS PUBLICOS	67,096,050.01	4,604,803.18	71,700,853.19	19,931,495.39	19,015,250.63	51,769,357.80
I. DIRECCION GENERAL DE DESARROLLO URBANO Y OBRAS PUBLICAS	14,735,996.81	78,104.64	14,814,101.45	3,239,311.23	3,120,139.08	11,574,790.22
J. DIRECCION GENERAL DE SEGURIDAD PUBLICA Y POLICIA VIAL	3,144,498.86	1,141,360.09	4,285,858.95	1,658,911.65	587,913.31	2,626,947.30
K. DIRECCION GENERAL DE ASUNTOS JURIDICOS	2,205,428.49	0.00	2,205,428.49	301,103.93	298,639.87	1,904,324.56
L. ADMINISTRACION PARAMUNICIPAL	21,200,000.00	0.00	21,200,000.00	6,289,332.31	6,289,332.31	14,910,667.69
M. JUNTAS MUNICIPALES Y COMISARIAS	4,148,188.65	0.00	4,148,188.65	954,405.02	934,606.46	3,193,783.63
N. JUBILADOS Y PENSIONADOS	44,855,072.65	0.00	44,855,072.65	15,520,687.71	15,142,843.31	29,334,384.94
<b>II. Gasto Etiquetado (II=A+B+C+D+E)</b>	<b>152,767,486.32</b>	<b>35,386,044.19</b>	<b>188,153,530.51</b>	<b>20,934,092.66</b>	<b>20,265,187.34</b>	<b>167,219,437.85</b>
A. PRESIDENCIA MUNICIPAL	1,799,088.80	105,724.19	1,904,812.99	295,091.73	295,091.73	1,609,721.26
B. TESORERIA MUNICIPAL	71,247,667.56	-15,981,241.44	55,266,426.12	3,566,720.09	2,897,814.77	51,699,706.03
C. DIRECCION GENERAL DE SERVICIOS PUBLICOS	291,811.44	4,867,245.79	5,159,057.23	0.00	0.00	5,159,057.23
D. DIRECCION GENERAL DE DESARROLLO URBANO Y OBRAS PUBLICAS	0.00	28,349,940.44	28,349,940.44	0.00	0.00	28,349,940.44
E. DIRECCION GENERAL DE SEGURIDAD PUBLICA Y POLICIA VIAL	79,428,918.52	18,044,375.21	97,473,293.73	17,072,280.84	17,072,280.84	80,401,012.89
<b>III. Total de Egresos (III = I + II)</b>	<b>430,119,241.77</b>	<b>36,223,184.25</b>	<b>466,342,426.02</b>	<b>134,095,905.50</b>	<b>91,495,588.81</b>	<b>332,246,520.52</b>



PRESIDENTE MUNICIPAL

ING. ELIAS ANTONIO LOZANO OCHOA

PRESIDENCIA



TESORERO MUNICIPAL

TESORERIA MUNICIPAL  
C.P. J. JESUS ROJAS FERMIN



DIRECTOR DE EGRESOS Y CONTABILIDAD

C.P. J. JESUS MORAN FLORES



DIRECCION DE EGRESOS



# MUNICIPIO DE TECOMAN, COL.

## Sistema Integral de Contabilidad Gubernamental

### ESTADO ANALITICO DEL EJERCICIO DEL PRESUPUESTO DE EGRESOS DETALLADO - LDF

#### Clasificación Funcional (Finalidad y Función)

DEL 1 DE ENERO AL 31 DE MARZO DE 2019

Concepto (c)	EGRESOS					
	Aprobado (d)	Ampliaciones/ (Reducciones)	Modificado	Devengado	Pagado	Subejercicio (e)
<b>I. Gasto No Etiquetado (I=A+B+C+D)</b>	<b>277,351,755.45</b>	<b>837,140.06</b>	<b>278,188,895.51</b>	<b>113,161,812.84</b>	<b>71,230,401.47</b>	<b>165,027,082.67</b>
<b>A. Gobierno (A=a1+a2+a3+a4+a5+a6+a7+a8)</b>	<b>156,018,289.24</b>	<b>-3,950,275.38</b>	<b>152,068,013.86</b>	<b>80,379,055.83</b>	<b>39,540,275.75</b>	<b>71,688,958.03</b>
a1) Legislación	12,922,759.78	0.00	12,922,759.78	3,069,846.34	3,068,128.43	9,852,913.44
a2) Justicia	724,024.48	-841.50	723,182.98	61,635.14	61,635.14	661,547.84
a3) Coordinación de la Política de Gobierno	12,303,949.80	90,229.06	12,394,178.86	2,416,185.72	2,367,028.64	9,977,993.14
a4) Relaciones Exteriores	0.00	0.00	0.00	0.00	0.00	0.00
a5) Asuntos Financieros y Hacendarios	90,028,110.85	-4,907,565.39	85,120,545.46	65,224,476.42	25,771,178.97	19,896,069.04
a6) Seguridad Nacional	0.00	0.00	0.00	0.00	0.00	0.00
a7) Asuntos de Orden Público y de Seguridad Interior	4,686,344.67	1,169,132.28	5,855,476.95	1,928,956.34	745,462.99	3,926,520.61
a8) Otros Servicios Generales	35,353,099.66	-301,229.83	35,051,869.83	7,677,955.87	7,526,841.58	27,373,913.96
<b>B. Desarrollo Social (B=b1+b2+b3+b4+b5+b6+b7)</b>	<b>116,345,924.79</b>	<b>4,877,704.89</b>	<b>121,223,629.68</b>	<b>32,109,647.60</b>	<b>31,037,566.13</b>	<b>89,113,982.08</b>
b1) Protección Ambiental	34,612,804.89	599,953.80	35,212,758.69	9,950,841.06	9,295,129.01	25,261,917.63
b2) Vivienda y Servicios a la Comunidad	47,219,241.93	4,087,954.02	51,307,195.95	13,219,965.56	12,840,260.70	38,087,230.39
b3) Salud	1,121,122.33	6,313.32	1,127,435.65	212,345.96	208,132.86	915,089.69
b4) Recreación, Cultura y Otras Manifestaciones Sociales	10,152,682.30	-88,501.19	10,064,181.11	2,248,615.03	2,219,108.33	7,815,566.08
b5) Educación	0.00	0.00	0.00	0.00	0.00	0.00
b6) Protección Social	23,240,073.34	271,984.94	23,512,058.28	6,477,879.99	6,474,935.23	17,034,178.29
b7) Otros Asuntos Sociales	0.00	0.00	0.00	0.00	0.00	0.00
<b>C. Desarrollo Económico (C=c1+c2+c3+c4+c5+c6+c7+c8+c9)</b>	<b>4,987,541.42</b>	<b>-90,289.45</b>	<b>4,897,251.97</b>	<b>673,109.41</b>	<b>652,559.59</b>	<b>4,224,142.56</b>
c1) Asuntos Económicos, Comerciales y Laborales en General	4,987,541.42	-107,489.45	4,880,051.97	673,109.41	652,559.59	4,206,942.56
c2) Agropecuaria, Silvicultura, Pesca y Caza	0.00	0.00	0.00	0.00	0.00	0.00
c3) Combustibles y Energía	0.00	7,000.00	7,000.00	0.00	0.00	7,000.00
c4) Minería, Manufacturas y Construcción	0.00	0.00	0.00	0.00	0.00	0.00
c5) Transporte	0.00	8,000.00	8,000.00	0.00	0.00	8,000.00
c6) Comunicaciones	0.00	0.00	0.00	0.00	0.00	0.00
c7) Turismo	0.00	2,200.00	2,200.00	0.00	0.00	2,200.00
c8) Ciencia, Tecnología e Innovación	0.00	0.00	0.00	0.00	0.00	0.00
c9) Otras Industrias y Otros Asuntos Económicos	0.00	0.00	0.00	0.00	0.00	0.00
<b>D. Otras No Clasificadas en Funciones Anteriores (D=d1+d2+d3+d4)</b>	<b>0.00</b>	<b>0.00</b>	<b>0.00</b>	<b>0.00</b>	<b>0.00</b>	<b>0.00</b>
d1) Transacciones de la Deuda Publica / Costo Financiero de la Deuda	0.00	0.00	0.00	0.00	0.00	0.00
d2) Transferencias, Participaciones y Aportaciones Entre Diferentes Niveles y Ordenes de Gobierno	0.00	0.00	0.00	0.00	0.00	0.00
d3) Saneamiento del Sistema Financiero	0.00	0.00	0.00	0.00	0.00	0.00
d4) Adeudos de Ejercicios Fiscales Anteriores	0.00	0.00	0.00	0.00	0.00	0.00
<b>II. Gasto Etiquetado (II=A+B+C+D)</b>	<b>152,767,486.32</b>	<b>35,386,044.19</b>	<b>188,153,530.51</b>	<b>20,934,092.66</b>	<b>20,265,187.34</b>	<b>167,219,437.85</b>
<b>A. Gobierno (A=a1+a2+a3+a4+a5+a6+a7+a8)</b>	<b>152,475,674.88</b>	<b>3,405,438.27</b>	<b>155,881,113.15</b>	<b>20,934,092.66</b>	<b>20,265,187.34</b>	<b>134,947,020.49</b>
a1) Legislación	0.00	0.00	0.00	0.00	0.00	0.00
a2) Justicia	0.00	0.00	0.00	0.00	0.00	0.00
a3) Coordinación de la Política de Gobierno	62,503,649.74	-15,981,241.44	46,522,408.30	0.00	0.00	46,522,408.30
a4) Relaciones Exteriores	0.00	0.00	0.00	0.00	0.00	0.00
a5) Asuntos Financieros y Hacendarios	8,744,017.82	0.00	8,744,017.82	3,566,720.09	2,897,814.77	5,177,297.73
a6) Seguridad Nacional	0.00	0.00	0.00	0.00	0.00	0.00



**MUNICIPIO DE TECOMAN, COL.**  
**Sistema Integral de Contabilidad Gubernamental**  
**ESTADO ANALITICO DEL EJERCICIO DEL PRESUPUESTO DE EGRESOS DETALLADO - LDF**  
**Clasificación Funcional (Finalidad y Función)**  
**DEL 1 DE ENERO AL 31 DE MARZO DE 2019**

Concepto (c)	EGRESOS					
	Aprobado (d)	Ampliaciones/ (Reducciones)	Modificado	Devengado	Pagado	Subejercicio (e)
a7) Asuntos de Orden Público y de Seguridad Interior	81,228,007.32	18,150,099.40	99,378,106.72	17,367,372.57	17,367,372.57	82,010,734.15
a8) Otros Servicios Generales	0.00	1,236,580.31	1,236,580.31	0.00	0.00	1,236,580.31
<b>B. Desarrollo Social (B=b1+b2+b3+b4+b5+b6+b7)</b>	<b>291,811.44</b>	<b>31,980,605.92</b>	<b>32,272,417.36</b>	<b>0.00</b>	<b>0.00</b>	<b>32,272,417.36</b>
b1) Protección Ambiental	291,811.44	13,845,007.87	14,136,819.31	0.00	0.00	14,136,819.31
b2) Vivienda y Servicios a la Comunidad	0.00	17,722,504.04	17,722,504.04	0.00	0.00	17,722,504.04
b3) Salud	0.00	0.00	0.00	0.00	0.00	0.00
b4) Recreación, Cultura y Otras Manifestaciones Sociales	0.00	48,580.00	48,580.00	0.00	0.00	48,580.00
b5) Educación	0.00	364,514.01	364,514.01	0.00	0.00	364,514.01
b6) Protección Social	0.00	0.00	0.00	0.00	0.00	0.00
b7) Otros Asuntos Sociales	0.00	0.00	0.00	0.00	0.00	0.00
<b>C. Desarrollo Económico (C=c1+c2+c3+c4+c5+c6+c7+c8+c9)</b>	<b>0.00</b>	<b>0.00</b>	<b>0.00</b>	<b>0.00</b>	<b>0.00</b>	<b>0.00</b>
c1) Asuntos Económicos, Comerciales y Laborales en General	0.00	0.00	0.00	0.00	0.00	0.00
c2) Agropecuaria, Silvicultura, Pesca y Caza	0.00	0.00	0.00	0.00	0.00	0.00
c3) Combustibles y Energía	0.00	0.00	0.00	0.00	0.00	0.00
c4) Minería, Manufacturas y Construcción	0.00	0.00	0.00	0.00	0.00	0.00
c5) Transporte	0.00	0.00	0.00	0.00	0.00	0.00
c6) Comunicaciones	0.00	0.00	0.00	0.00	0.00	0.00
c7) Turismo	0.00	0.00	0.00	0.00	0.00	0.00
c8) Ciencia, Tecnología e Innovación	0.00	0.00	0.00	0.00	0.00	0.00
c9) Otras Industrias y Otros Asuntos Económicos	0.00	0.00	0.00	0.00	0.00	0.00
<b>D. Otras No Clasificadas en Funciones Anteriores (D=d1+d2+d3+d4)</b>	<b>0.00</b>	<b>0.00</b>	<b>0.00</b>	<b>0.00</b>	<b>0.00</b>	<b>0.00</b>
d1) Transacciones de la Deuda Publica / Costo Financiero de la Deuda	0.00	0.00	0.00	0.00	0.00	0.00
d2) Transferencias, Participaciones y Aportaciones Entre Diferentes Niveles y Ordenes de Gobierno	0.00	0.00	0.00	0.00	0.00	0.00
d3) Saneamiento del Sistema Financiero	0.00	0.00	0.00	0.00	0.00	0.00
d4) Adeudos de Ejercicios Fiscales Anteriores	0.00	0.00	0.00	0.00	0.00	0.00
<b>III. Total de Egresos (III = I + II)</b>	<b>430,119,241.77</b>	<b>36,223,184.25</b>	<b>466,342,426.02</b>	<b>134,095,905.50</b>	<b>91,495,588.81</b>	<b>332,246,520.52</b>



**MUNICIPIO DE TECOMAN, COL.**  
**Sistema Integral de Contabilidad Gubernamental**  
**ESTADO ANALITICO DEL EJERCICIO DEL PRESUPUESTO DE EGRESOS DETALLADO - LDF**  
**Clasificación Funcional (Finalidad y Función)**  
**DEL 1 DE ENERO AL 31 DE MARZO DE 2019**

Concepto (c)	Aprobado (d)	Ampliaciones/ (Reducciones)	EGRESOS		Pagado	Subejercicio (e)
			Modificado	Devengado		

Nota: Estas firmas corresponden al ESTADO ANALITICO DEL EJERCICIO DEL PRESUPUESTO DE EGRESOS DETALLADO - LDF



TESORERO MUNICIPAL

C.P. J. JESUS ROJAS FERMIN

**TESORERIA MUNICIPAL**

DIRECTOR DE EGRESOS Y CONTABILIDAD

C.P. J. JESUS MORAN FLORES



**DIRECCIÓN DE EGRESOS**



PRESIDENTE MUNICIPAL

ING. ELIAS ANTONIO LOZANO OCHOA

**PRESIDENCIA**





# MUNICIPIO DE TECOMAN, COL.

Sistema Integral de Contabilidad Gubernamental

## ESTADO ANALITICO DEL PRESUPUESTO DE EGRESOS DETALLADO - LDF


Clasificación de Servicios Personales por Categoría

DEL 1 DE ENERO AL 31 DE MARZO DE 2019


Concepto	EGRESOS					
	Aprobado	Ampliaciones/ (Reducciones)	Modificado	Devengado	Pagado	Subejercicio
<b>I. Gasto No Etiquetado (I = A + B + C + D + E + F)</b>	<b>145,955,006.22</b>	<b>-105,724.19</b>	<b>145,849,282.07</b>	<b>34,645,662.21</b>	<b>34,244,168.18</b>	<b>111,203,619.86</b>
A. Personal Administrativo y de Servicios Públicos	0.00	0.00	0.00	0.00	0.00	0.00
B. Magisterio	0.00	0.00	0.00	0.00	0.00	0.00
C. Servicios de Salud (C=c1+c2)	0.00	0.00	0.00	0.00	0.00	0.00
c1) Personal Administrativo	0.00	0.00	0.00	0.00	0.00	0.00
c2) Personal Médico, Paramédico y afín	0.00	0.00	0.00	0.00	0.00	0.00
D. Seguridad Pública	0.00	0.00	0.00	0.00	0.00	0.00
E. Gastos Asociados a la Implementacion de Nuevas Leyes Federales o Reformas a las Mismas (E=e1+e2)	0.00	0.00	0.00	0.00	0.00	0.00
e1) Nombre del Programa o Ley 1	0.00	0.00	0.00	0.00	0.00	0.00
e2) Nombre del Programa o Ley 2	0.00	0.00	0.00	0.00	0.00	0.00
F. Sentencias Laborales Definitivas	0.00	0.00	0.00	0.00	0.00	0.00
<b>II. Gasto Etiquetado (II = A + B + C + D + E + F)</b>	<b>69,873,028.96</b>	<b>105,724.19</b>	<b>69,978,753.15</b>	<b>17,367,372.57</b>	<b>17,367,372.57</b>	<b>52,611,380.58</b>
A. Personal Administrativo y de Servicios Públicos	0.00	0.00	0.00	0.00	0.00	0.00
B. Magisterio	0.00	0.00	0.00	0.00	0.00	0.00
C. Servicios de Salud (C=c1+c2)	0.00	0.00	0.00	0.00	0.00	0.00
c1) Personal Administrativo	0.00	0.00	0.00	0.00	0.00	0.00
c2) Personal Médico, Paramédico y afín	0.00	0.00	0.00	0.00	0.00	0.00
D. Seguridad Pública	0.00	0.00	0.00	0.00	0.00	0.00
E. Gastos Asociados a la Implementacion de Nuevas Leyes Federales o Reformas a las Mismas (E=e1+e2)	0.00	0.00	0.00	0.00	0.00	0.00
e1) Nombre del Programa o Ley 1	0.00	0.00	0.00	0.00	0.00	0.00
e2) Nombre del Programa o Ley 2	0.00	0.00	0.00	0.00	0.00	0.00
F. Sentencias Laborales Definitivas	0.00	0.00	0.00	0.00	0.00	0.00
<b>III. Total de Gastos en Servicios Personales (III = I + II)</b>	<b>215,828,035.18</b>	<b>0.00</b>	<b>215,828,035.22</b>	<b>52,013,034.78</b>	<b>51,611,540.75</b>	<b>163,815,000.44</b>

  
 PRESIDENTE MUNICIPAL  
 ING. ELIAS ANTONIO LOZANO OCHOA  
 PRESIDENCIA

  
 TESORERO MUNICIPAL  
 C.P. J JESUS ROJAS FERMIN  
 TESORERIA MUNICIPAL

  
 DIRECTOR DE EGRESOS Y CONTABILIDAD  
 C.P. J. JESUS MORAN FLORES  
 DIRECCIÓN DE EGRESOS

# Proyecciones y Resultados de Ingresos y Egresos





**MUNICIPIO DE TECOMAN, COL.**  
**Sistema Integral de Contabilidad Gubernamental**  
**RESULTADOS DE INGRESOS - LDF**

Concepto (b)	Año 3 2016 <sup>1</sup> (c)	Año 2 2017 <sup>1</sup> (c)	Año 1 2018 <sup>1</sup> (c)	Año del Ejer. Vig. 2019 <sup>2</sup> (d)
<b>1. Ingresos de Libre Disposición (1=A+B+C+D+E+F+G+H+I+J+K+L)</b>	<b>0.00</b>	<b>0.00</b>	<b>0.00</b>	<b>293,794,190.77</b>
A. Impuestos	0.00	0.00	0.00	63,372,764.56
B. Cuotas y Aportaciones de Seguridad Social	0.00	0.00	0.00	0.00
C. Contribuciones de Mejoras	0.00	0.00	0.00	0.00
D. Derechos	0.00	0.00	0.00	31,886,638.50
E. Productos	0.00	0.00	0.00	2,069,809.27
F. Aprovechamientos	0.00	0.00	0.00	984,832.26
G. Ingresos por Ventas de Bienes y Servicios	0.00	0.00	0.00	0.00
H. Participaciones	0.00	0.00	0.00	188,482,556.51
I. Incentivos Derivados de la Colaboración Fiscal	0.00	0.00	0.00	2,621,955.68
J. Transferencias	0.00	0.00	0.00	0.00
K. Convenios	0.00	0.00	0.00	15,116.22
L. Otros Ingresos de Libre Disposición	0.00	0.00	0.00	4,360,517.77
<b>2. Transferencias Federales Etiquetadas (2=A+B+C+D+E)</b>	<b>0.00</b>	<b>0.00</b>	<b>0.00</b>	<b>147,554,091.08</b>
A. Aportaciones	0.00	0.00	0.00	143,569,513.32
B. Convenios	0.00	0.00	0.00	0.00
C. Fondos Distintos de Aportaciones	0.00	0.00	0.00	0.00
D. Transferencias, Subsidios y Subvenciones, y Pensiones y Jubilaciones	0.00	0.00	0.00	0.00
E. Otras Transferencias Federales Etiquetadas	0.00	0.00	0.00	3,984,577.76
<b>3. Ingresos Derivados de Financiamientos (3=A)</b>	<b>0.00</b>	<b>0.00</b>	<b>0.00</b>	<b>0.00</b>
A. Ingresos Derivados de Financiamientos	0.00	0.00	0.00	0.00
<b>4. Total de Resultados de Ingresos (4=1+2+3)</b>	<b>0.00</b>	<b>0.00</b>	<b>0.00</b>	<b>441,348,281.85</b>
<b>Datos Informativos</b>				
1. Ingresos Derivados de Financiamientos con Fuente de Pago de Ingresos de Libre Disposición	0.00	0.00	0.00	0.00
2. Ingresos Derivados de Financiamientos con Fuente de Pago de Transferencias Federales Etiquetadas	0.00	0.00	0.00	0.00
<b>3. Ingresos Derivados de Financiamientos (3 = 1 + 2)</b>	<b>0.00</b>	<b>0.00</b>	<b>0.00</b>	<b>0.00</b>

1. Los importes corresponden al momento contable de los ingresos devengados.
2. Los importes corresponden a los ingresos devengados al cierre trimestral más reciente disponible y estimados para el resto del ejercicio.



MUNICIPIO DE TECOMAN, COL.  
Sistema Integral de Contabilidad Gubernamental  
RESULTADOS DE EGRESOS - LDF

Concepto (b)	Año 3 2016 <sup>1</sup> (c)	Año 2 2017 <sup>1</sup> (c)	Año 1 2018 <sup>1</sup> (c)	Año del Ejer. Vig. 2019 <sup>2</sup> (d)
<b>1. Gasto No Etiquetado (1=A+B+C+D+E+F+G+H+I)</b>	<b>0.00</b>	<b>0.00</b>	<b>0.00</b>	<b>316,740,259.77</b>
A. Servicios Personales	0.00	0.00	0.00	144,409,632.86
B. Materiales y Suministros	0.00	0.00	0.00	10,281,324.98
C. Servicios Generales	0.00	0.00	0.00	19,972,550.22
D. Transferencias, Asignaciones, Subsidios y Otras Ayudas	0.00	0.00	0.00	73,311,295.17
E. Bienes Muebles, Inmuebles e Intangibles	0.00	0.00	0.00	5,201.46
F. Inversión Pública	0.00	0.00	0.00	0.00
G. Inversiones Financieras y Otras Provisiones	0.00	0.00	0.00	75,000.01
H. Participaciones y Aportaciones	0.00	0.00	0.00	242,138.70
I. Deuda Pública	0.00	0.00	0.00	68,443,116.37
<b>2. Gasto Etiquetado (2=A+B+C+D+E+F+G+H+I)</b>	<b>0.00</b>	<b>0.00</b>	<b>0.00</b>	<b>131,495,509.93</b>
A. Servicios Personales	0.00	0.00	0.00	69,583,072.59
B. Materiales y Suministros	0.00	0.00	0.00	119,948.71
C. Servicios Generales	0.00	0.00	0.00	8,740,920.59
D. Transferencias, Asignaciones, Subsidios y Otras Ayudas	0.00	0.00	0.00	0.00
E. Bienes Muebles, Inmuebles e Intangibles	0.00	0.00	0.00	0.00
F. Inversión Pública	0.00	0.00	0.00	43,037,860.50
G. Inversiones Financieras y Otras Provisiones	0.00	0.00	0.00	0.00
H. Participaciones y Aportaciones	0.00	0.00	0.00	0.00
I. Deuda Pública	0.00	0.00	0.00	10,013,707.54
<b>3. Total del Resultado de Egresos (3=1+2)</b>	<b>0.00</b>	<b>0.00</b>	<b>0.00</b>	<b>448,235,769.70</b>

1. Los importes corresponden al momento contable de los ingresos devengados.

2. Los importes corresponden a los ingresos devengados al cierre trimestral más reciente disponible y estimados para el resto del ejercicio.

- **Estudios Actuariales**




# VALUACIONES ACTUARIALES DEL NORTE

consultoría actuarial

## I. RESUMEN EJECUTIVO DE RESULTADOS

### a) Población Afiliada

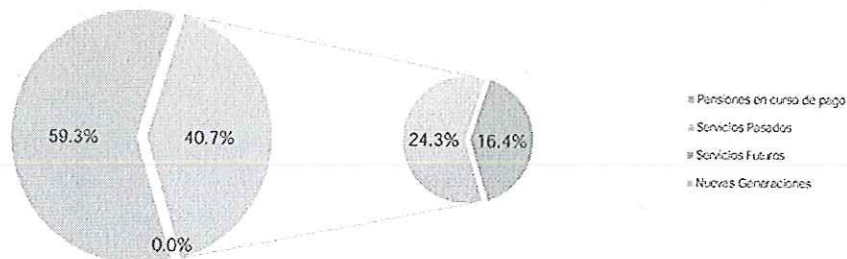
Concepto	Activos	Pensionados
Número de Afiliados	945	0
Nómina promedio	12,624.55	0.00
Nómina anual	143,162,358.59	0.00
Personal con derecho adquirido a pensión	19	-
Proporción de la nómina promedio de pensionados		-
Proporción de la nómina anual de pensionados		-



b) Monto de la Reserva: \$ 0.00

### c) Valor Presente de las Obligaciones

Concepto	Escenario 3.00%	Escenario 4.00%
Pensiones en curso de pago	0.00	0.00
Generación Actual		
Servicios Pasados	1,164,237,800.77	942,961,029.30
Servicios Futuros	788,537,977.58	590,145,811.78
Servicios Totales	1,952,775,778.35	1,533,106,841.07
Nuevas Generaciones	2,844,748,450.31	1,423,684,472.81
<b>Total</b>	<b>4,797,524,228.66</b>	<b>2,956,791,313.88</b>



### d) Valor Presente de Sueldos Futuros

Personal	Escenario 3.00%	Escenario 4.00%
Generación Actual	2,090,278,866.05	1,933,573,117.50
Nuevas Generaciones	9,044,713,346.71	5,961,530,100.81
<b>Total</b>	<b>11,134,992,212.76</b>	<b>7,895,103,218.32</b>

## VALUACIONES ACTUARIALES DEL NORTE

consultoría actuarial

### e) Valor Presente de Aportaciones Futuras

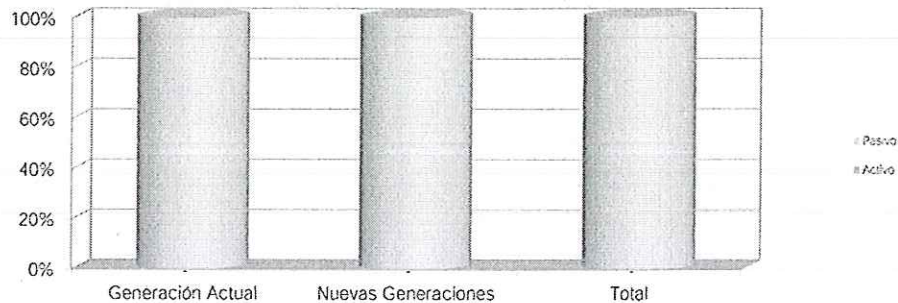
Personal	Escenario 3.00%	Escenario 4.00%
<b>Activos</b>		
i) Generación Actual	0.00	0.00
ii) Nuevas Generaciones	0.00	0.00
<b>Pensionados</b>		
i) En curso de pago	0.00	0.00
ii) De la generación actual	0.00	0.00
iii) De las nuevas generaciones	0.00	0.00
<b>Total</b>	<b>0.00</b>	<b>0.00</b>

### f) Déficit / Superávit Actuarial

Personal	Escenario 3.00%	Escenario 4.00%
Generación Actual	(1,952,775,778.35)	(1,533,106,841.07)
Nuevas Generaciones	(2,844,748,450.31)	(1,423,684,472.81)
<b>Total</b>	<b>(4,797,524,228.66)</b>	<b>(2,956,791,313.88)</b>

### g) Situación Financiera - Activos vs Pasivos

Personal	Escenario 3.00%	Escenario 4.00%
Generación Actual	-	-
Nuevas Generaciones	-	-
<b>Total</b>	<b>-</b>	<b>-</b>



### h) Período de Suficiencia

Escenario	Año de Descapitalización
Escenario 3.00%	2019
Escenario 4.00%	2019

### i) Cotizaciones recomendadas como porcentaje de la nómina de cotización de acuerdo a la metodología de Prima Media General

Personal	Escenario 3.00%	Escenario 4.00%
Generación Actual (Activos y Pensionados)	93.42%	79.29%
Nuevas Generaciones	31.45%	23.88%
<b>Total</b>	<b>43.09%</b>	<b>37.45%</b>

## VALUACIONES ACTUARIALES DEL NORTE

consultoría actuarial

- j) Cotizaciones recomendadas como porcentaje de la nómina de cotización de acuerdo a la metodología de Primas Óptimas de Liquidez

Escenario Financiero	Prima	Período
Escenario 3.00%	41.65%	2019 - 2119
Escenario 4.00%	36.86%	2019 - 2119

- k) Cotizaciones recomendadas como porcentaje de la nómina de cotización de acuerdo a la metodología de Primas Óptimas de Liquidez Escalonadas

Escenario Financiero	Prima	Período
	4.00%	2019
Escenario 3.00%	$\Delta$ 2.50%	2020 - 2036
	47.53%	2037 - 2119
Escenario 4.00%	4.00%	2019
	$\Delta$ 2.50%	2020 - 2035
	44.25%	2036 - 2119

$\Delta$  Representa el porcentaje de incremento anual durante el período señalado

- l) Flujo esperado de Egresos, Aportaciones y Costos Fiscales



# VALUACIONES ACTUARIALES DEL NORTE

consultoría actuarial

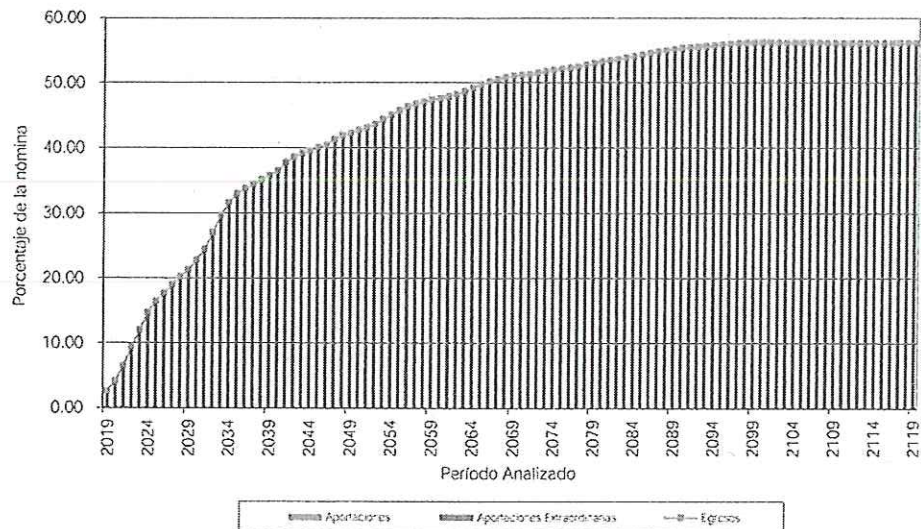
## Municipio de Tecomán

Comportamiento esperado de egresos, aportaciones y aportaciones adicionales

Personal Total

Tasa de rendimiento del 3.00%  
(Millones de pesos de 2018)

Año	Egresos	Aportaciones	Aportaciones Extraordinarias
2019	4.98	0.00	4.98
2020	8.22	0.00	8.22
2021	13.35	0.00	13.35
2022	19.93	0.00	19.93
2023	25.81	0.00	25.81
2024	32.16	0.00	32.16
2025	36.70	0.00	36.70
2026	40.49	0.00	40.49
2027	44.63	0.00	44.63
2028	48.46	0.00	48.46
2029	52.14	0.00	52.14
2030	56.99	0.00	56.99
2035	90.23	0.00	90.23
2040	109.89	0.00	109.89
2045	131.53	0.00	131.53
2050	151.38	0.00	151.38
2055	173.34	0.00	173.34
2060	191.20	0.00	191.20
2065	210.93	0.00	210.93
2070	227.95	0.00	227.95
2075	244.56	0.00	244.56
2080	262.77	0.00	262.77
2085	282.19	0.00	282.19
2090	302.03	0.00	302.03
2095	320.34	0.00	320.34
2100	338.27	0.00	338.27
2105	355.26	0.00	355.26
2110	373.14	0.00	373.14
2115	392.24	0.00	392.24
2116	396.26	0.00	396.26
2117	400.36	0.00	400.36
2118	404.54	0.00	404.54
2119	408.73	0.00	408.73



# VALUACIONES ACTUARIALES DEL NORTE

consultoría actuarial

## Municipio de Tecomán

Comportamiento esperado de egresos, aportaciones y aportaciones adicionales

Personal Total

Tasa de rendimiento del 4.00%  
(Millones de pesos de 2018)

Año	Egresos	Aportaciones	Aportaciones Extraordinarias
2019	4.98	0.00	4.98
2020	8.22	0.00	8.22
2021	13.35	0.00	13.35
2022	19.93	0.00	19.93
2023	25.81	0.00	25.81
2024	32.16	0.00	32.16
2025	36.70	0.00	36.70
2026	40.49	0.00	40.49
2027	44.63	0.00	44.63
2028	48.46	0.00	48.46
2029	52.14	0.00	52.14
2030	56.99	0.00	56.99
2035	90.23	0.00	90.23
2040	109.89	0.00	109.89
2045	131.53	0.00	131.53
2050	151.38	0.00	151.38
2055	173.34	0.00	173.34
2060	191.20	0.00	191.20
2065	210.93	0.00	210.93
2070	227.95	0.00	227.95
2075	244.56	0.00	244.56
2080	262.77	0.00	262.77
2085	282.19	0.00	282.19
2090	302.03	0.00	302.03
2095	320.34	0.00	320.34
2100	338.27	0.00	338.27
2105	355.26	0.00	355.26
2110	373.14	0.00	373.14
2115	392.24	0.00	392.24
2116	396.26	0.00	396.26
2117	400.36	0.00	400.36
2118	404.54	0.00	404.54
2119	408.73	0.00	408.73

